

**KLINIKUM AM PLATTENWALD**  
Klinikum von A bis Z

- B 0** Allgemeinchirurgie ..... Anmeldung 6
- B 1** Anästhesie ..... Anmeldung 4
- A 0** Angiologie ..... Anmeldung 2
- B 0** Café (Bäckerei Hårdtner) ..... Eingangshalle
- A 1** Chest Pain Unit
- B 0** Diabetologie ..... Anmeldung 5
- B 0** Dialyse ..... Anmeldung 5
- B 0** Gastroenterologie ..... Anmeldung 5
- B 1** Gefäß- und Shuntchirurgie ..... Anmeldung 6
- A 1** Herzkatheter
- A 1** Interventionelle Tagesklinik (ITK) ..... Anmeldung 2
- A 1** Kapelle ..... Eingangshalle
- A 0** Kardiologie ..... Anmeldung 2
- B 1** Konferenzräume
- B 1** Labor
- A 1** Medizinische Intensivstation
- B 0** Nephrologie ..... Anmeldung 5
- A 0** **Notaufnahme**
- B 1** Onkologie (Praxis) ..... Anmeldung 3
- A 1** Operative Intensivstation
- A 0** Orthopädie | Unfallchirurgie ..... Anmeldung 4
- A 5** Palliativschwerpunkt
- A -1** Personalcafeteria
- B 1** Psychoonkologie
- A 0** Radiologie ..... Anmeldung 1
- A 0** Sanitätshaus (Weber & Greisinger) ..... Eingangshalle
- A 0** Schmerztherapie ..... Anmeldung 3 + 4
- B 0** Seelsorge
- B 0** Sozialberatung
- A 3** Station A3.1 | A3.2
- A 4** Station A4.1 | A4.2
- A 5** Station A5.1 | A5.2
- B 3** Station B3.1 | B3.2
- B 4** Station B4.1 | B4.2
- B 5** Station B5.1 | B5.2
- A -1** Sterilgutversorgung (AEMP)
- B -1** Therapiezentrum
- B 1** Verwaltung



## Liebe Patienten und Besucher,

herzlich willkommen im Klinikum am Plattenwald.

Der moderne Krankenhausbau mit rund 390 Betten in sieben Fachabteilungen wurde Mitte 2016 eröffnet.

Das Orientierungssystem hilft Ihnen, schnell an Ihr Ziel zu kommen. Das Klinikgebäude ist aufgeteilt in die Bauteile A und B, die Sie links- und rechtsseitig aus der Eingangshalle erreichen.

Die Informationsübersicht im Foyer beziehungsweise an und in den Aufzügen zeigt Ihnen, in welchem Gebäudeteil sich die gesuchte Abteilung oder Station befindet. Symbole in den Fluren zeigen Ihnen den Weg zu Aufzügen und Treppen. Die Leitstellensymbole weisen Ihnen den Weg zum Ziel.

Die Anmeldungen für die Stationen und Ambulanzen finden Sie im Erdgeschoss und in der Ebene 1, die Patientenzimmer befinden sich auf den Ebenen 3 bis 5.

Für blinde und sehbehinderte Menschen gibt es ein spezielles Leitsystem. In den Boden eingelassene Indikatoren (weiße Fliesen mit erhabenen Elementen), die mit dem Taststock oder den Füßen wahrnehmbar sind, helfen eingeschränkten Personen, sich selbstständig zu orientieren.



















Der umseitige Plan wird Ihnen bei der Orientierung helfen. Bei Fragen wenden Sie sich bitte an den Empfang in der Eingangshalle (Ebene 0) im roten Oval.

Einen angenehmen Aufenthalt wünscht Ihnen das Team des Klinikums am Plattenwald.













**Klinikum am Plattenwald**  
**SLK-Kliniken Heilbronn GmbH**

Am Plattenwald 1  
74177 Bad Friedrichshall  
Telefon: 07136 28-0

## INFORMATIONSÜBERSICHT

	A	B
5	Station A5.1 Station A5.2 Palliativschwerpunkt	Station B5.1 Station B5.2
4	Station A4.1 Station A4.2	Station B4.1 Station B4.2
3	Station A3.1 Station A3.2	Station B3.1 Station B3.2
2	Technikzentrale	Technikzentrale
1	<b>Chest Pain Unit</b>  Operative Intensivstation Medizinische Intensivstation Innere Medizin I  Herzkatheter Interventionelle Tagesklinik ITK  Kapelle (Eingangshalle) 	Onkologie (Praxis)  Anästhesie  Gefäß- und Shuntchirurgie  Psychoonkologie Labor Verwaltung Konferenzräume
0	<b>Notaufnahme</b>  Radiologie  Innere Medizin I Kardiologie   Angiologie  Orthopädie   Unfallmedizin  Durchgangsarzt  Schmerztherapie  	Innere Medizin II Gastroenterologie  Nephrologie   Dialyse  Diabetologie  Allgemeinchirurgie  Sozialberatung Seelsorge
-1	Personalcafeteria Sterilgutversorgung (AEMP)	Therapiezentrum

## Legende

 Bauteil	 Anmeldung
 Ebene	 Café
 Notaufnahme	 EC-Karten-Automat
 Information / Empfang	 Kassenautomat Parken
 Informationsübersicht	 Bushaltestelle
 Aufzug	 Parkplatz

## Bitte gehen Sie zu

Ziel

Anmeldung

Person

Station

Bauteil | Ebene

